

Ръководство на потребителя за безжична Bluetooth клавиатура TRUST Basics



I. Основни характеристики на клавиатурата:

- Ергономичен дизайн: Не
- Функция за пестене на енергия: Да
- Устойчива на разливане: Не
- Безшумни клавиши: Не
- Поддръжка на китката: Не
- Пълен брой клавиши: Не
- Брой клавиши: 85
- Цифрова клавиатура: Не
- Тракпад: Не
- Бутон за включване/изключване: Да
- Програмируеми клавиши: Не
- Специални клавиши: FN клавиши
- Индикатори: Батерия
- Тип връзка: Безжична
- Bluetooth: Да
- Безжични протоколи: Bluetooth
- Безжичен обхват: 10 м
- Bluetooth версия: 4.0
- Включен USB приемник: Не
- Включени батерии: Да
- Брой батерии: 2
- Тип батерия (AA, AAA и др.): AAA
- Източник на хранване: Батерия
- Съвместими типове устройства: Компютри, лаптопи, планшети
- Съвместими софтуерни платформи: Windows, MacOS, iOS, Android, Chrome OS
- Системни изисквания:
 - Компютри, лаптопи, планшети или смартфони с Bluetooth функция
 - Windows 10, 8.1 или 7
 - Intel базиран Mac с Mac OS X 10.15 (El Capitan) или по-висока
 - Android версия 4.0.3 или по-нова
 - IOS 9.2 или по-нова версия

II. Употреба:

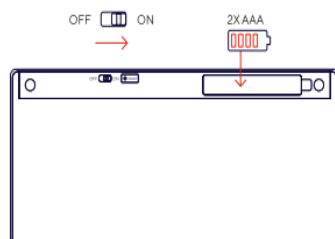
Преди употреба:

Моля извадете клавиатурата от опаковката ѝ и се уверете, че сте премахнали всички опаковъчни материали от нея. Ако се съмнявате в целостта на опаковката или върху клавиатурата има видими следи от повреда недейте да я използвате. В подобни случаи ви препоръчваме да потърсите помощ от търговеца от който сте закупили това устройство.

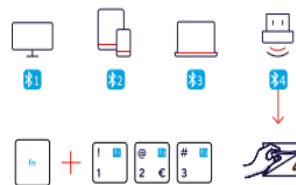
Как да инсталирам това устройство?

- Включете клавиатурата с превключвателя за включване/изключване в долната част на устройството.
- Натиснете бутона за свързване за 3 секунди. (Бутонът за свързване се намира до превключвателя за включване/изключване).
- Синият светодиод на клавиатурата ще започне да мига. Режимът на сдвояване вече е активиран.
- Отворете Bluetooth настройките на вашето устройство и потърсете нови устройства.
- Когато Trust Bluetooth Keyboard бъде намерена, изберете Сдвояване.
- Вашето устройство ще ви покаже парола.
- Въведете този код с помощта на клавиатурата и натиснете бутона Enter на клавиатурата.
- Изчакайте, докато се установи връзката. Когато светодиодът на клавиатурата изгасне, връзката е направена.
- Клавиатурата е готова за употреба!

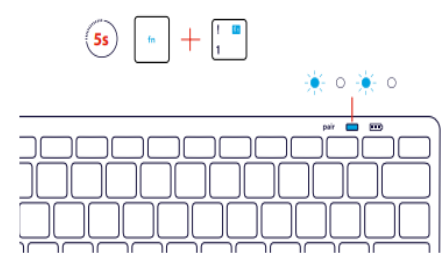
1.



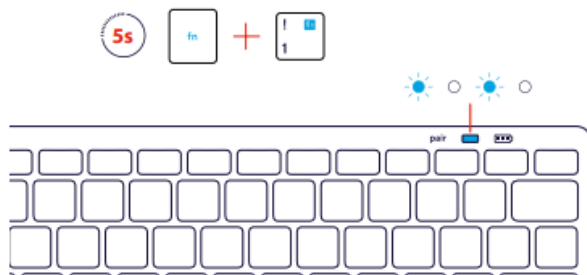
2.



3.



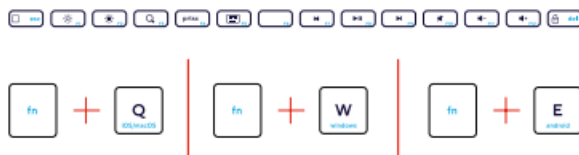
3.



4.



5.



6.



Важна информация:

Безопасност и задължения: www.trust.com/safety

Не отваряйте/ремонтирайте устройството и не го излагайте на влага/течности/студ/нагреване.



WEEE : Изхвърлете устройството в центрове за рециклиране.

Отнася се само до ЕС и Турция CE: Trust декларира, че това устройство отговаря на изискванията на директивите, които се отнасят до него.